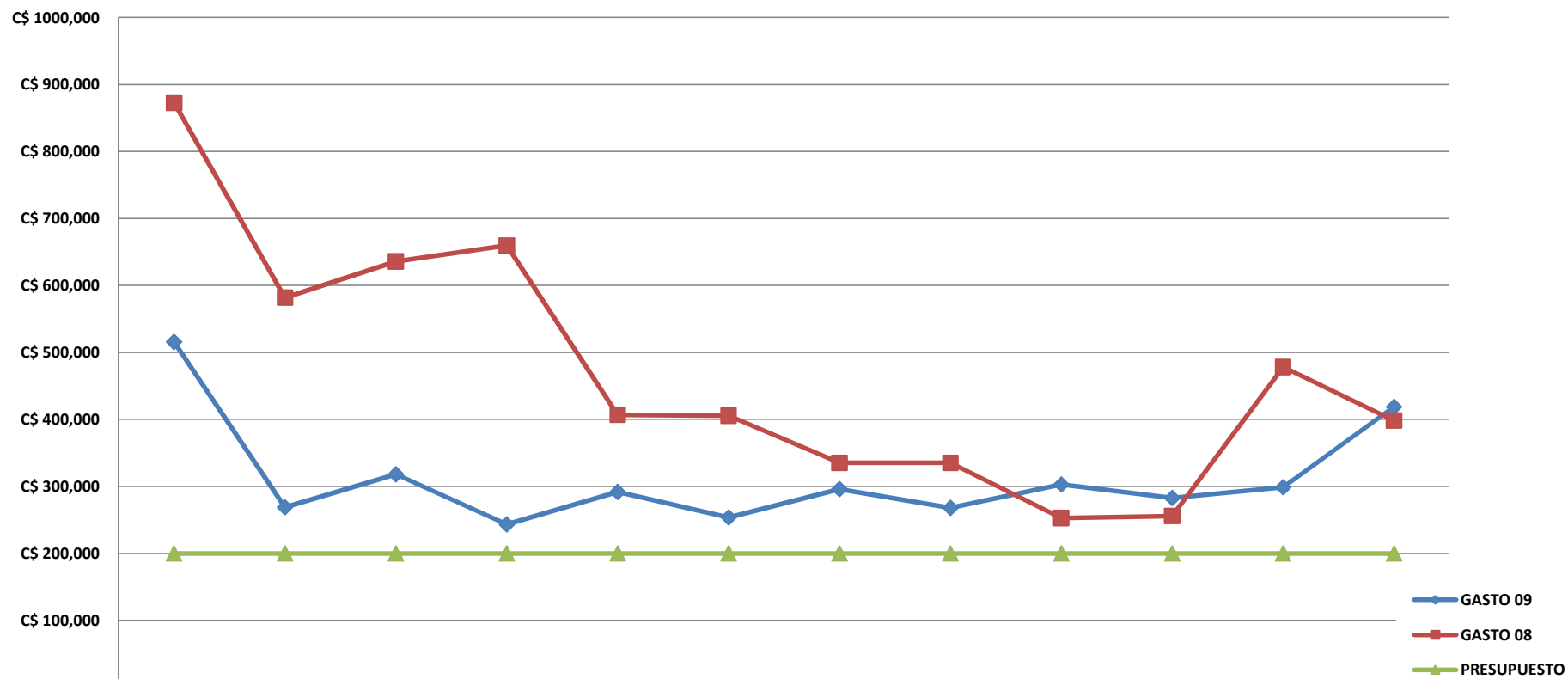


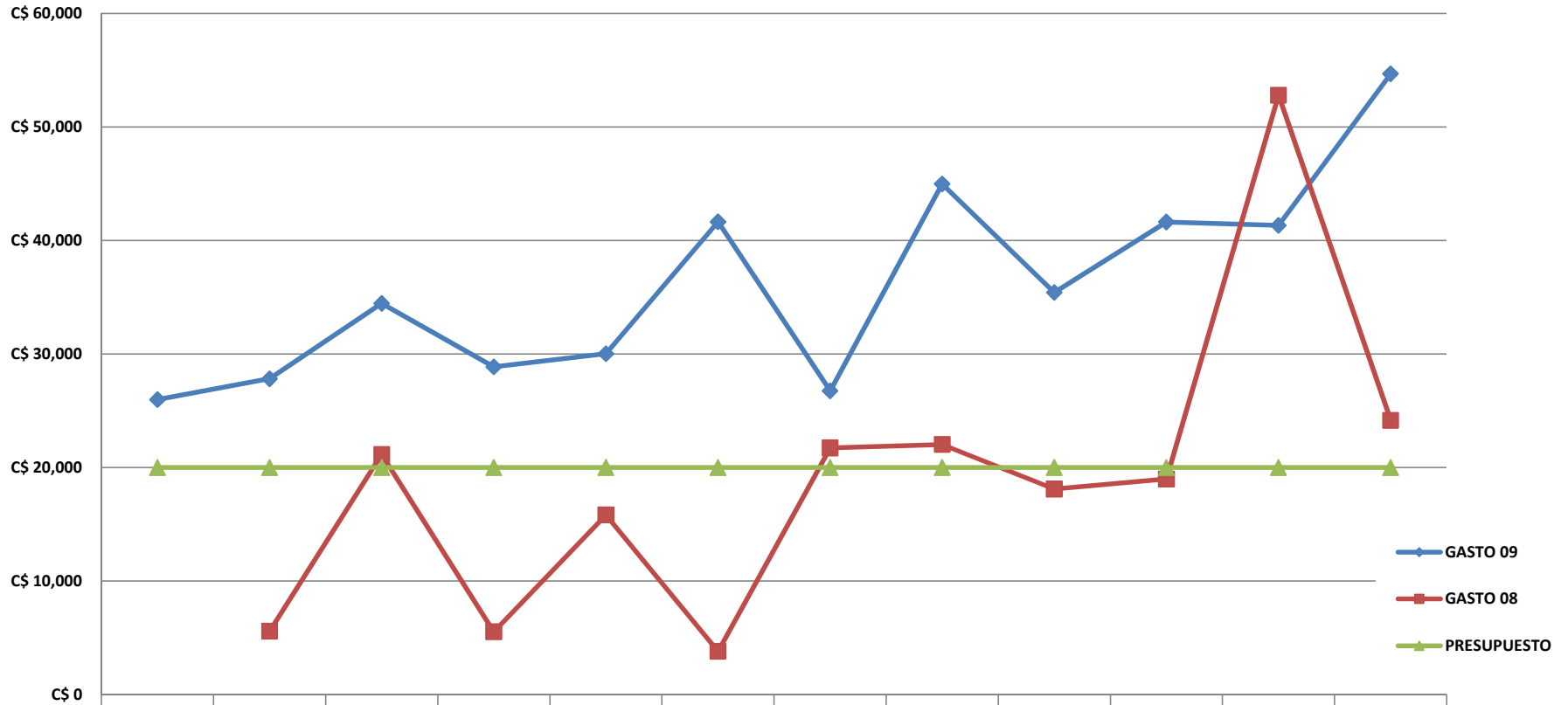
**CARITA FELIZ**  
**ESTADO DE CUENTAS 2008 Y 2009**  
**COMPARACION DE GASTOS**



	ENERO	FEBRERO	MARZO	ABRIL	MAYO	JUNIO	JULIO	AGOSTO	SEPTIEMBRE	OCTUBRE	NOVIEMBRE	DICIEMBRE
GASTO 09	C\$ 515,700.	C\$ 268,758.	C\$ 318,045.	C\$ 243,208.	C\$ 291,599.	C\$ 253,761.	C\$ 296,017.	C\$ 268,006.	C\$ 302,806.	C\$ 282,637.	C\$ 298,583.	C\$ 418,709.
GASTO 08	C\$ 872,726.	C\$ 581,822.	C\$ 635,908.	C\$ 659,508.	C\$ 406,951.	C\$ 405,517.	C\$ 335,176.	C\$ 335,176.	C\$ 252,810.	C\$ 255,807.	C\$ 478,249.	C\$ 398,233.
PRESUPUESTO	C\$ 200,000.	C\$ 200,000.	C\$ 200,000.	C\$ 200,000.	C\$ 200,000.	C\$ 200,000.	C\$ 200,000.	C\$ 200,000.	C\$ 200,000.	C\$ 200,000.	C\$ 200,000.	C\$ 200,000.

	ENERO	FEBRERO	MARZO	ABRIL	MAYO	JUNIO	JULIO	AGOSTO	SEPTIEMBRE	OCTUBRE	NOVIEMBRE	DICIEMBRE	Annual
DIFERENCIA	-357,026.87	-313,064.42	-317,863.95	-416,299.43	-115,352.28	-151,755.48	-39,159.43	-67,170.19	49,995.77	26,830.34	-179,665.31	20,476.30	-1860,054.95
% DIFERENCIA	-40.91%	-53.81%	-49.99%	-63.12%	-28.35%	-37.42%	-11.68%	-20.04%	19.78%	10.49%	-37.57%	5.14%	-33.11%

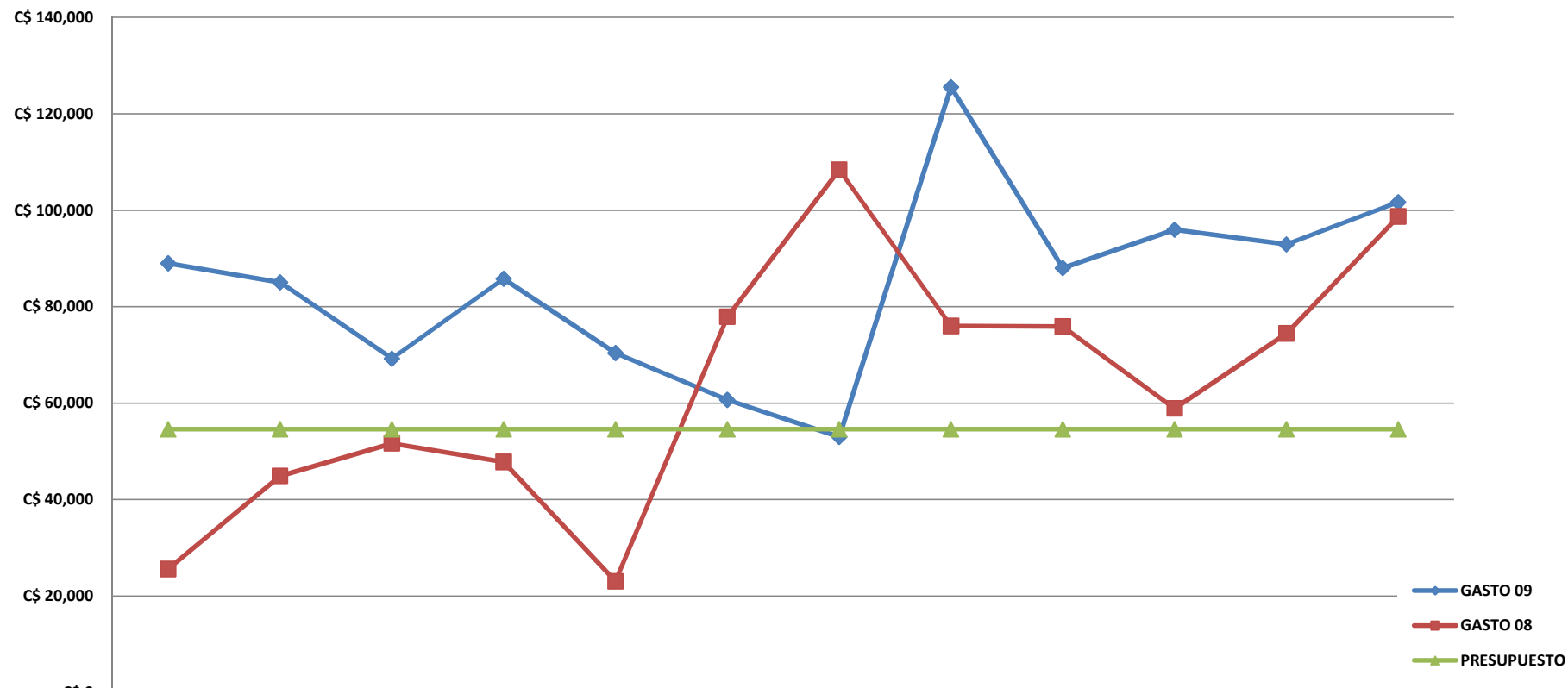
**CARITA FELIZ SUC. VILLAS SONJA  
ESTADO DE CUENTAS 2008 Y 2009  
COMPARACION DE GASTOS**



	ENERO	FEBRERO	MARZO	ABRIL	MAYO	JUNIO	JULIO	AGOSTO	SEPTIEMBRE	OCTUBRE	NOVIEMBRE	DICIEMBRE
GASTO 09	C\$ 25,985.5	C\$ 27,824.8	C\$ 34,463.2	C\$ 28,862.0	C\$ 30,021.7	C\$ 41,644.7	C\$ 26,750.2	C\$ 44,988.0	C\$ 35,429.1	C\$ 41,637.0	C\$ 41,331.6	C\$ 54,688.1
GASTO 08		C\$ 5,573.50	C\$ 21,147.3	C\$ 5,519.93	C\$ 15,815.4	C\$ 3,795.18	C\$ 21,725.6	C\$ 22,021.9	C\$ 18,102.5	C\$ 18,977.5	C\$ 52,800.9	C\$ 24,152.8
PRESUPUESTO	C\$ 20,000.0	C\$ 20,000.0	C\$ 20,000.0	C\$ 20,000.0	C\$ 20,000.0	C\$ 20,000.0	C\$ 20,000.0	C\$ 20,000.0	C\$ 20,000.0	C\$ 20,000.0	C\$ 20,000.0	C\$ 20,000.0

	ENERO	FEBRERO	MARZO	ABRIL	MAYO	JUNIO	JULIO	AGOSTO	SEPTIEMBRE	OCTUBRE	NOVIEMBRE	DICIEMBRE	Feb a Dic
DIFERENCIA		22,251.35	13,315.95	23,342.10	14,206.25	37,849.54	5,024.52	22,966.01	17,326.60	22,659.48	-11,469.27	30,535.31	198,007.84
% DIFERENCIA		399.23%	62.97%	422.87%	89.83%	997.31%	23.13%	104.29%	95.71%	119.40%	-21.72%	126.43%	94.45%

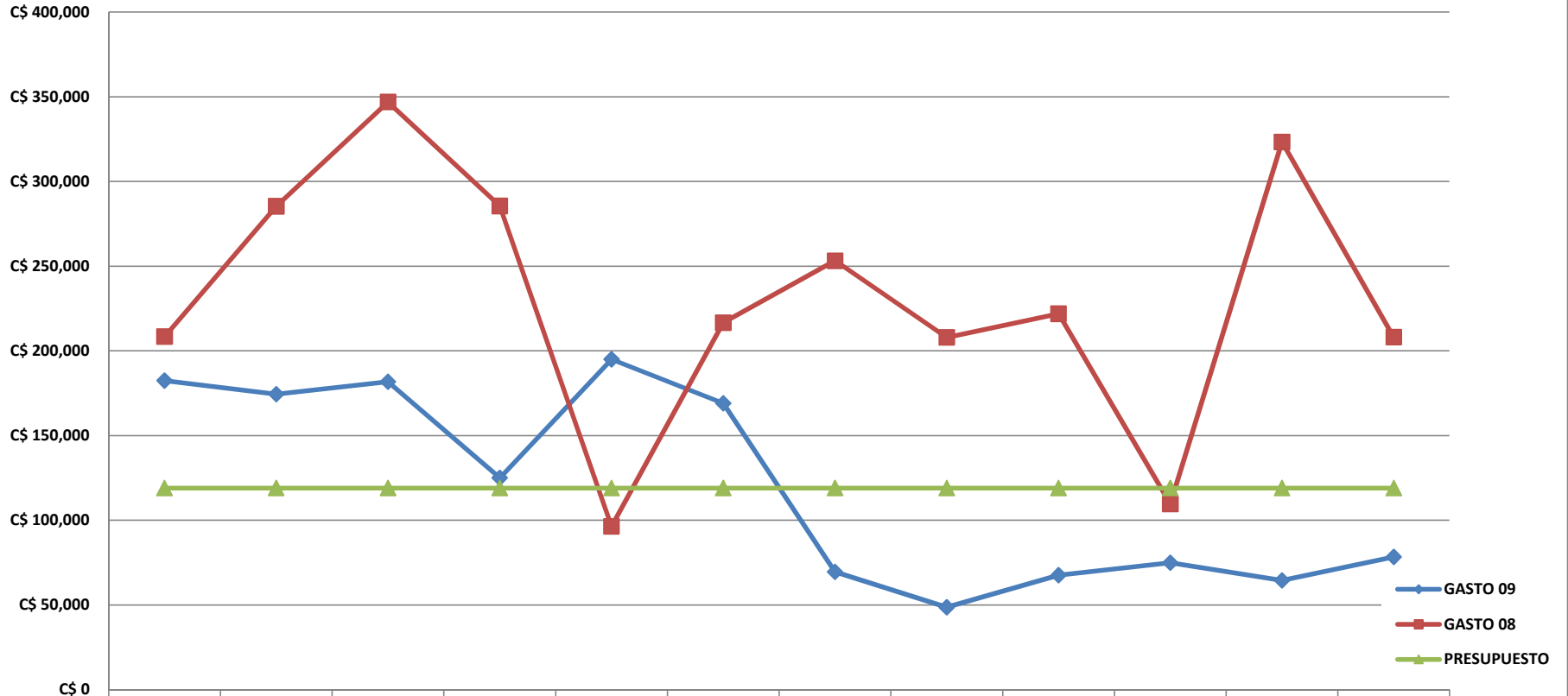
**SPORTS COLLEGE  
ESTADO DE CUENTAS 2008 Y 2009  
COMPARACION DE GASTOS**



	ENERO	FEBRERO	MARZO	ABRIL	MAYO	JUNIO	JULIO	AGOSTO	SEPTIEMBRE	OCTUBRE	NOVIEMBRE	DICIEMBRE
GASTO 09	C\$ 88,996.1	C\$ 85,040.6	C\$ 69,230.3	C\$ 85,781.5	C\$ 70,391.7	C\$ 60,679.7	C\$ 53,001.2	C\$ 125,520.	C\$ 88,011.6	C\$ 95,982.4	C\$ 92,922.3	C\$ 101,664.
GASTO 08	C\$ 25,596.5	C\$ 44,888.8	C\$ 51,645.8	C\$ 47,793.6	C\$ 23,049.1	C\$ 77,909.7	C\$ 108,390.	C\$ 75,993.0	C\$ 75,875.0	C\$ 58,907.9	C\$ 74,442.1	C\$ 98,705.6
PRESUPUESTO	C\$ 54,580.0	C\$ 54,580.0	C\$ 54,580.0	C\$ 54,580.0	C\$ 54,580.0	C\$ 54,580.0	C\$ 54,580.0	C\$ 54,580.0	C\$ 54,580.0	C\$ 54,580.0	C\$ 54,580.0	C\$ 54,580.0

	ENERO	FEBRERO	MARZO	ABRIL	MAYO	JUNIO	JULIO	AGOSTO	SEPTIEMBRE	OCTUBRE	NOVIEMBRE	DICIEMBRE	Annual
DIFERENCIA	63,399.65	40,151.81	17,584.51	37,987.93	47,342.58	-17,230.04	-55,389.38	49,527.06	12,136.63	37,074.49	18,480.22	2,958.90	254,024.36
% DIFERENCIA	247.69%	89.45%	34.05%	79.48%	205.40%	-22.12%	-51.10%	65.17%	16.00%	62.94%	24.82%	3.00%	33.28%

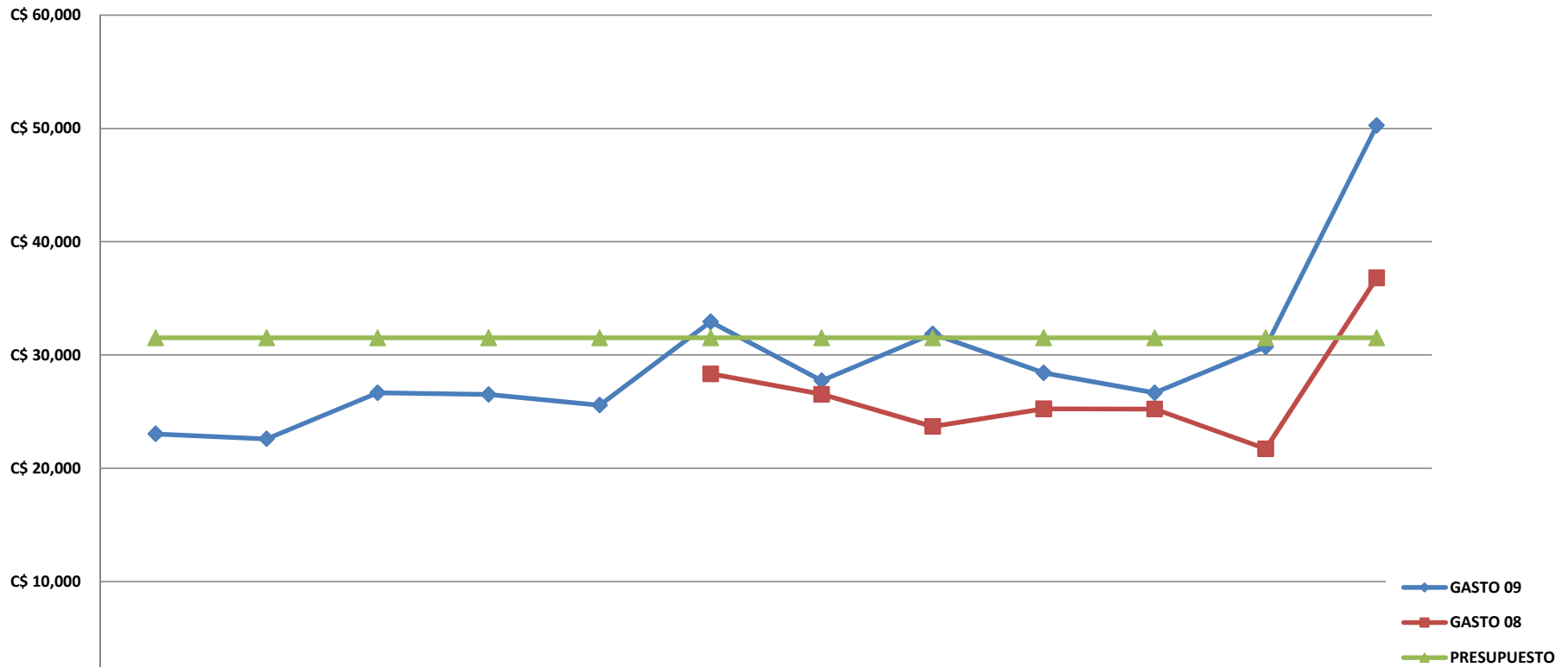
**MI MUSEO**  
**ESTADO DE CUENTAS 2008 Y 2009**  
**COMPARACION DE GASTOS**



	ENERO	FEBRERO	MARZO	ABRIL	MAYO	JUNIO	JULIO	AGOSTO	SEPTIEMBRE	OCTUBRE	NOVIEMBRE	DICIEMBRE
GASTO 09	C\$ 182,506.	C\$ 174,439.	C\$ 181,796.	C\$ 125,076.	C\$ 195,052.	C\$ 169,027.	C\$ 69,534.3	C\$ 48,587.5	C\$ 67,549.3	C\$ 74,919.0	C\$ 64,493.1	C\$ 78,341.2
GASTO 08	C\$ 208,432.	C\$ 285,385.	C\$ 346,911.	C\$ 285,555.	C\$ 96,400.3	C\$ 216,635.	C\$ 253,181.	C\$ 207,928.	C\$ 221,889.	C\$ 109,607.	C\$ 323,319.	C\$ 208,089.
PRESUPUESTO	C\$ 119,000.	C\$ 119,000.	C\$ 119,000.	C\$ 119,000.	C\$ 119,000.	C\$ 119,000.	C\$ 119,000.	C\$ 119,000.	C\$ 119,000.	C\$ 119,000.	C\$ 119,000.	C\$ 119,000.

	ENERO	FEBRERO	MARZO	ABRIL	MAYO	JUNIO	JULIO	AGOSTO	SEPTIEMBRE	OCTUBRE	NOVIEMBRE	DICIEMBRE	Annual
DIFERENCIA	-25925.53	-110945.52	-165115.86	-160479.24	98652.24	-47608.52	-183646.65	-159340.87	-154339.80	-34688.10	-258826.82	-129748.00	-1332012.67
% DIFERENCIA	-12.44%	-38.88%	-47.60%	-56.20%	102.34%	-21.98%	-72.54%	-76.63%	-69.56%	-31.65%	-80.05%	-62.35%	-48.20%

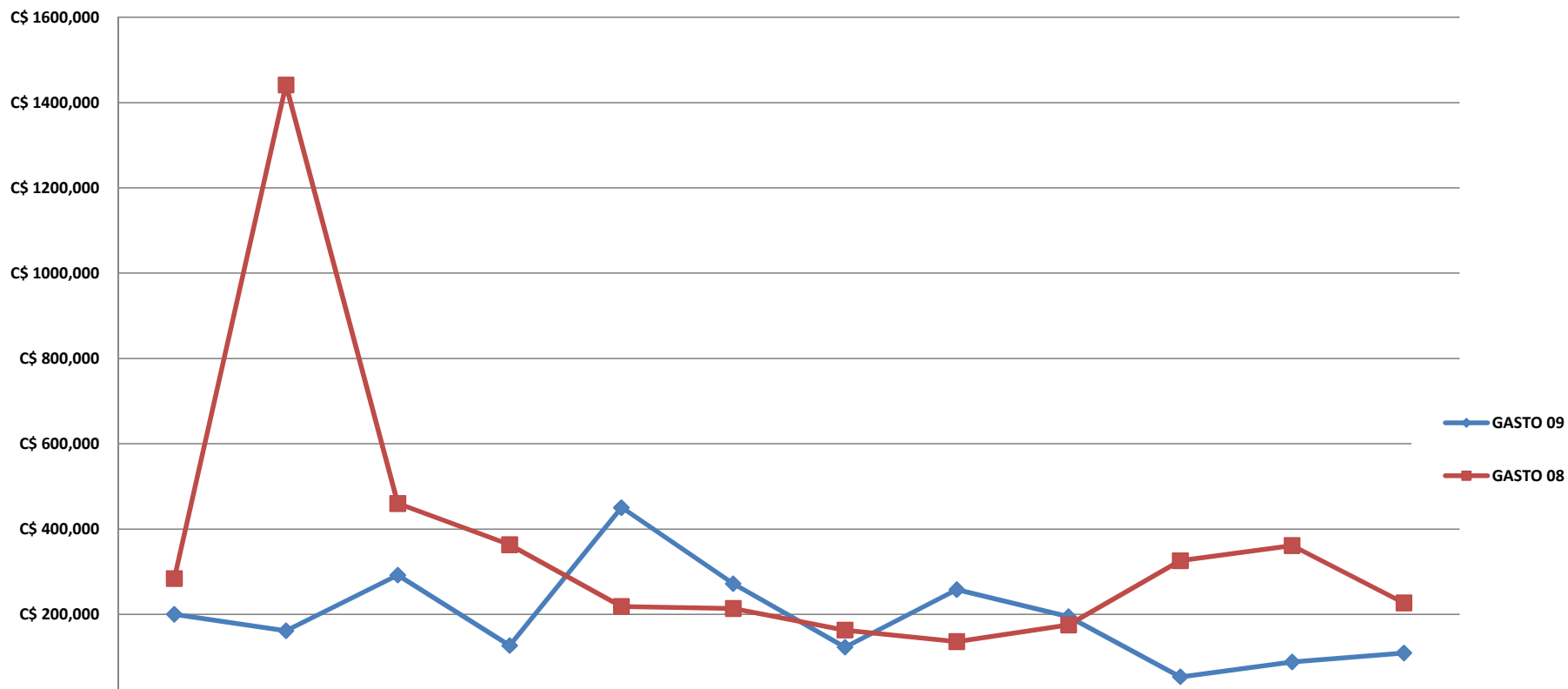
**DIRECCION GENERAL DE PROYECTOS  
ESTADO DE CUENTAS 2008 Y 2009  
COMPARACION DE GASTOS**



	ENERO	FEBRERO	MARZO	ABRIL	MAYO	JUNIO	JULIO	AGOSTO	SEPTIEMBRE	OCTUBRE	NOVIEMBRE	DICIEMBRE
GASTO 09	C\$ 23,033.4	C\$ 22,598.7	C\$ 26,667.3	C\$ 26,507.8	C\$ 25,572.7	C\$ 32,935.0	C\$ 27,730.6	C\$ 31,859.8	C\$ 28,421.1	C\$ 26,657.6	C\$ 30,709.0	C\$ 50,255.8
GASTO 08						C\$ 28,338.2	C\$ 26,530.5	C\$ 23,695.9	C\$ 25,249.3	C\$ 25,231.2	C\$ 21,715.2	C\$ 36,816.1
PRESUPUESTO	C\$ 31,520.0	C\$ 31,520.0	C\$ 31,520.0	C\$ 31,520.0	C\$ 31,520.0	C\$ 31,520.0	C\$ 31,520.0	C\$ 31,520.0	C\$ 31,520.0	C\$ 31,520.0	C\$ 31,520.0	C\$ 31,520.0

	ENERO	FEBRERO	MARZO	ABRIL	MAYO	JUNIO	JULIO	AGOSTO	SEPTIEMBRE	OCTUBRE	NOVIEMBRE	DICIEMBRE	Jun a Dic
DIFERENCIA						4,596.84	1,200.10	8,163.92	3,171.86	1,426.37	8,993.76	13,439.70	40,992.55
% DIFERENCIA						16.22%	4.52%	34.45%	12.56%	5.65%	41.42%	36.50%	21.85%

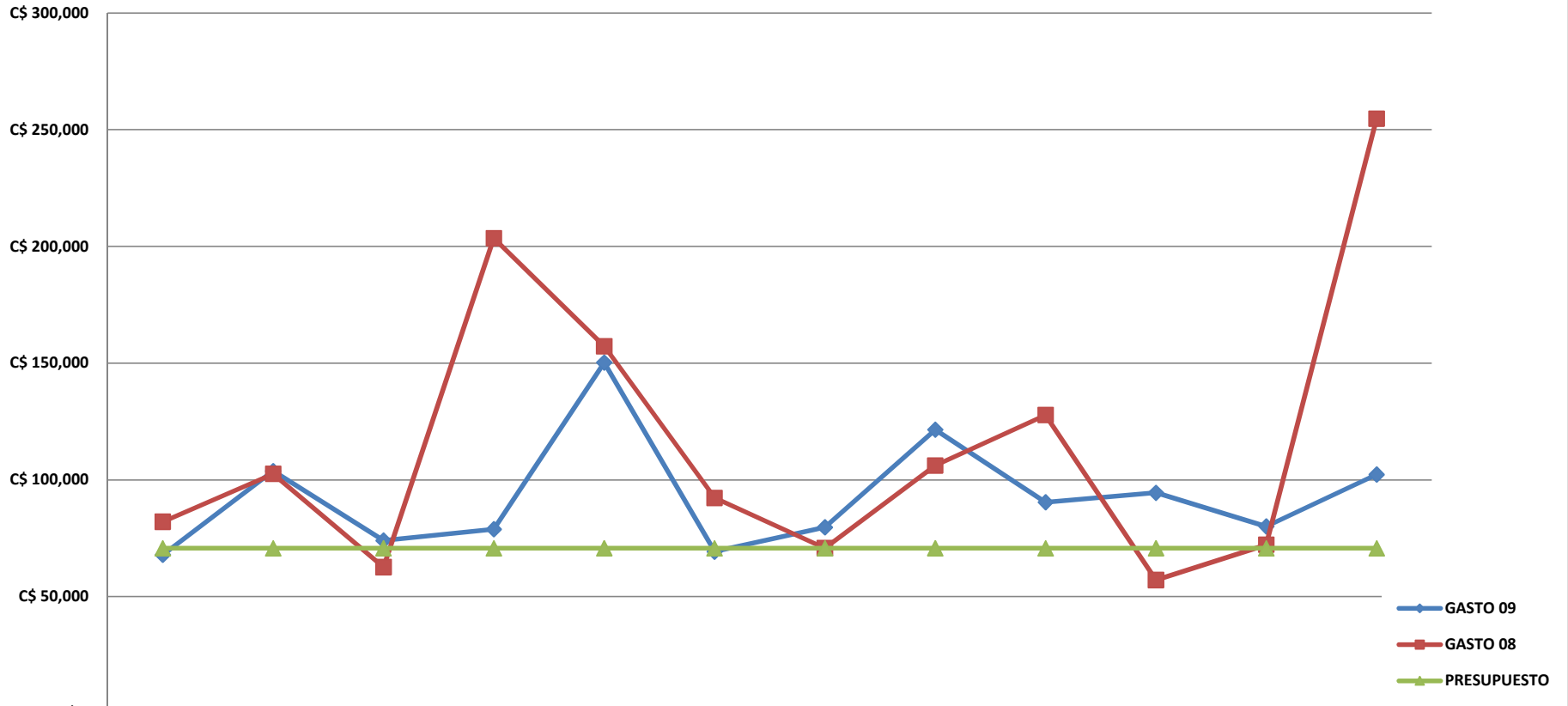
**CASAS**  
**ESTADO DE CUENTAS 2008 Y 2009**  
**COMPARACION DE GASTOS**



	ENERO	FEBRERO	MARZO	ABRIL	MAYO	JUNIO	JULIO	AGOSTO	SEPTIEMBRE	OCTUBRE	NOVIEMBRE	DICIEMBRE
GASTO 09	C\$ 200,185.	C\$ 161,558.	C\$ 291,912.	C\$ 126,582.	C\$ 450,456.	C\$ 271,867.	C\$ 122,748.	C\$ 257,849.	C\$ 194,624.	C\$ 53,408.3	C\$ 88,359.9	C\$ 109,440.
GASTO 08	C\$ 283,933.	C\$ 1441,311	C\$ 459,867.	C\$ 363,201.	C\$ 218,511.	C\$ 213,816.	C\$ 163,069.	C\$ 136,006.	C\$ 175,208.	C\$ 325,742.	C\$ 361,240.	C\$ 226,798.

	ENERO	FEBRERO	MARZO	ABRIL	MAYO	JUNIO	JULIO	AGOSTO	SEPTIEMBRE	OCTUBRE	NOVIEMBRE	DICIEMBRE	Annual
DIFERENCIA	-83,747.84	-1279,753.16	-167,954.34	-236,619.17	231,945.37	58,050.62	-40,320.95	121,842.87	19,415.44	-272,333.99	-272,880.26	-117,357.74	-2039,713.15
% DIFERENCIA	-29.50%	-88.79%	-36.52%	-65.15%	106.15%	27.15%	-24.73%	89.59%	11.08%	-83.60%	-75.54%	-51.75%	-46.69%

**VILLAS SONJA**  
**ESTADO DE CUENTAS 2008 Y 2009**  
**COMPARACION DE GASTOS**



	ENERO	FEBRERO	MARZO	ABRIL	MAYO	JUNIO	JULIO	AGOSTO	SEPTIEMBRE	OCTUBRE	NOVIEMBRE	DICIEMBRE
GASTO 09	C\$ 67,939.4	C\$ 103,782.	C\$ 74,052.6	C\$ 78,888.3	C\$ 150,268.	C\$ 69,281.0	C\$ 79,709.3	C\$ 121,511.	C\$ 90,425.8	C\$ 94,495.7	C\$ 80,100.2	C\$ 102,279.
GASTO 08	C\$ 82,060.0	C\$ 102,580.	C\$ 62,627.3	C\$ 203,511.	C\$ 157,236.	C\$ 92,260.7	C\$ 70,741.5	C\$ 106,146.	C\$ 127,787.	C\$ 57,075.4	C\$ 72,206.9	C\$ 254,727.
PRESUPUESTO	C\$ 70,723.0	C\$ 70,723.0	C\$ 70,723.0	C\$ 70,723.0	C\$ 70,723.0	C\$ 70,723.0	C\$ 70,723.0	C\$ 70,723.0	C\$ 70,723.0	C\$ 70,723.0	C\$ 70,723.0	C\$ 70,723.0

	ENERO	FEBRERO	MARZO	ABRIL	MAYO	JUNIO	JULIO	AGOSTO	SEPTIEMBRE	OCTUBRE	NOVIEMBRE	DICIEMBRE	Annual
DIFERENCIA	-14,120.67	1,201.85	11,425.32	-124,623.13	-6,967.88	-22,979.72	8,967.72	15,364.97	-37,361.19	37,420.29	7,893.30	-152,448.05	-276,227.19
% DIFERENCIA	-17.21%	1.17%	18.24%	-61.24%	-4.43%	-24.91%	12.68%	14.48%	-29.24%	65.56%	10.93%	-59.85%	-19.89%